



## SM - 230 ALUBODEN IN CAMOUFLAGE/GRÜN/GRAU/SCHWARZ

**599,00 € - 619,00 €**

Die aktuellen Schlauchboote der SM-Serie gibt es serienmäßig und festem Motorspiegel. Damit können bei einem kompakten Boot wie diesem auch Motoren mit bis zu 5 PS (3,7 KW) genutzt werden.






---

**Artikelnummer:** 79656-1

**Kategorien:** [Nautic Schlauchboote](#)

### VARIATIONEN

Bild	Artikelnummer	Preis	Stock Status	Stock Quantity	Beschreibung	Farbe
	79656-1-01	619,00 €	Lieferzeit		2-3 Tage	camouflage

Bild	Artikelnummer	Preis	Stock Status	Stock Quantity	Beschreibung	Farbe
	79656-1-02	599,00 €	Lieferzeit 2-3 Tage			grün
	79656-1-03	599,00 €	Lieferzeit 2-3 Tage			grau
	79656-1-04	599,00 €	Lieferzeit 2-3 Tage			schwarz
						
						

Modell	SM 200 air	SM 230 air	SM 230 alu	SM 270 air	SM 300 air	SM 330 air
Farbvarianten	grün/schwarz	grün/schwarz	grün/schwarz/ grün/camouflage	grün/schwarz/ camouflage	grün/schwarz/ camouflage	grün/schwarz/ camouflage
CE Kategorie	-	-	-	D	C	C
Bodenanarten	Aluminate	Aluminate	Aluboden	Aluminate	Aluminate	Aluminate
Maß	Ø	Ø	Ø	Ø	Ø	Ø
Außenmaß	200 x 113cm	230 x 133cm	230 x 133cm	270 x 150cm	300 x 150cm	330 x 150cm
Innenmaß	127 x 60cm	154 x 60cm	154 x 60cm	162 x 60cm	212 x 60cm	234 x 60cm
Schlauchdurchmesser	30cm	30cm	30cm	40cm	40cm	45cm
Bootsgewicht inkl. Zub.	ca. 24kg	26,5kg	32,5kg	33kg	34kg	39kg
Max. Zuladung	130kg	150kg	150kg	400kg	400kg	400kg
Max. Personenanzahl	2	2 + 1	2 + 1	4	4 + 1	5
Max. Motorleistung	4PS / 30W	5PS / 3,7KW	5PS / 3,7KW	6PS / 4,4KW	8PS / 5,9KW	10PS / 7,3KW
Max. Motorgewicht	20kg	20kg	20kg	20kg	20kg	20kg
Schiffstange Motor	Kunststoff	Kunststoff	Kunststoff	Kunststoff	Kunststoff	Kunststoff
Speicherhöhe	30cm	30cm	30cm	30cm	30cm	45cm
Anzahl Luftkammern	3 + Airmate	3	3	3 + Airmate	3 + Airmate	3 + Airmate
Materialstärke	PCV 0,7mm	PCV 0,7mm	PCV 0,7mm	PCV 0,7mm	PCV 0,7mm	PCV 0,7mm
Karosseriemaß	ØxHxL 88 cm	ØxHxL 91 cm	ØxHxL 91 cm	ØxHxL 91 cm	ØxHxL 91 cm	ØxHxL 91 cm
Karosseriengewicht	20kg	22,5kg	29,5kg	37kg	40kg	45kg

## BESCHREIBUNG

### SM - 230 Aluboden in camouflagel/grün/grau/schwarz

Die aktuellen Schlauchboote der SM-Serie gibt es serienmäßig und festem Motorspiegel. Damit können bei einem kompakten Boot wie diesem auch Motoren mit bis zu 5 PS (3,7 KW) genutzt werden.

Das SM 230 ist für den Einsatz sowohl in Küstennähe als auch auf Seen, Flüssen und Kanälen hervorragend geeignet. Nicht nur als Angelboot, sondern auch als Beiboot. Das hier angebotene Boot hat eine Nutzlast von bis zu 350kg und ermöglicht eine Fahrt mit bis zu 2+1 Personen. Das Boot wiegt einsatzbereit nur ca. 32,9 kg. Weiterhin bieten wir die SM-Serie in 5 verschiedenen Größen und bis zu 4 Farben an.

Das Boot ist äußerst robust und langlebig. Die Materialien sind geklebt oder mit Hochfrequenz geschweißt. Ein modernes Kammersystem und widerstandsfähige 3-schichtige PVC-Materialien mit Gewebeverstärkung in Marinequalität machen diese Bootserie zu einem treuen Begleiter auf all Ihren Unternehmungen. Durch den modernen Schichtaufbau der 0,7mm dicken Außenhaut ist das Boot weitgehend resistent gegen UV-Licht, Öl, Salzwasser und Abrieb.

Die Boote der SM-Serie werden serienmäßig mit modernen BRAVO Push-Push Ventilen und einem Überdruck-Ventil ausgerüstet, welche den Auf- und Abbau der Boote vereinfachen. Alle Boote der SM-Serie besitzen selbstlenzende Schiebe-Lenzventile am Motorspiegel. Die umlaufenden Schürfleisten aus dickem PVC schützen das Boot bei unsanften Remplern.

**Farbvarianten:** camouflagel, grün, grau, schwarz

1

## TECHNISCHE DATEN

- Bodenvariante: Aluboden
- Kiel: ja
- Außenmaß: 230×133 cm
- Innenmaß: 154×60 cm
- Schlauchdurchmesser: 36 cm

- Bootsgewicht inkl. Zub. 32,9 kg
- Max. Zuladung: 350 kg
- Max. Personenzahl: 2+1
- Max. Motorleistung: 5PS/3,7KW
- Max. Motorgewicht: 30 kg
- Schaftlänge Motor: Kurzschaft
- Spiegelhöhe: 38 cm
- Anzahl Luftkammern: 3
- Materialstärke: PCV 0,7 mm

## **LIEFERUMFANG**

- Schlauchboot SM 230
- Nylon-Tragetasche
- Airmate (Luftboden)
- variabel verschiebbare Sitzbank aus geriffeltem Aluminium
- 2 teleskopierbare BRAVO Aluminiumruder
- effektive Fußpumpe mit Adapterschlauch
- Reparaturset