

MULTI-LADER ML 300



18.885,00 € - 20.397,00 €

Artikelnummer: 28271

Kategorien: [KOMPAKT-BAGGER](#)



VARIATIONEN

Bild	Artikelnummer	Preis	Stock Status	Stock Quantity	Beschreibung	Ausführung
	28271-02	18.885,00 €	Verfügbar bei Nachbestellung			Multi Lader Typ ML 300 SCHMAL 970 mm mit Ketten und Standardschaufel
	28271-01	20.397,00 €	Verfügbar bei Nachbestellung			Multi Lader Typ ML 300 KD Diesel SCHMAL 970 mm mit Ketten und Standardschaufel



Optional mit Räder



BESCHREIBUNG

Multi-Lader ML 300 (Hoflader Lader Zuladung 300 kg)

KOMPAKT-BAGGER – Produktreihen sind wahre Helfer die Ihnen Ihren Alltag für zahlreiche Tätigkeiten enorm erleichtern werden, ob als Privatkunde, oder als Unternehmer – gerne werden Sie von uns dafür fachgerecht beraten! Sie werden erstaunt sein, wie flexible und kompakt zahlreiche Maschinen sind, denn es werden Einsatzorte erreicht, die man sich zuvor nicht vorgestellt hätte dies mit einer Maschine abzuarbeiten. Hinzukommt Dank der universellen Einsatzmöglichkeit eine teils ganzjährige Auslastung für viele Kunden und das mit einer einzigen Maschine!

Jedes motorbetriebene Produkt ist betriebsbereit und wird mit deutsch-sprachiger Betriebsanleitung ausgeliefert. Der angeführte Preis ist inkl. 20 % MwSt. zu dem noch die Transportkosten entweder zu uns, oder direkt zu Ihnen dazu berechnet werden, wodurch wir vielen Kunden den großen Vorteil der Direktlieferung ermöglichen.

Die Gewährleistungsfrist für private Verbraucher beträgt 2 Jahre. Die Gewährleistungsfrist für Handel, landwirtschaftliche Unternehmen, sowie sonstige gewerbliche Unternehmen beträgt ein Jahr. Natürlicher Verschleiß ,oder Verbrauch bei Gebrauchsgütern ,oder Verschleißteilen ist ausgenommen. Die Gewährleistung für Akkus beträgt 12 Monate, da es sich hierbei um einen Verschleißartikel handelt.

Ein Multitalent in Sachen Transport und Verfahren von Materialien mit Rad- oder Kettenantrieb

Der neue Multi-Lader ML300/ML350 erweitert nun die jahrelange erfolgreiche Mini-Dumper Produktreihe von PowerPac. Höchstleistungen, Zuverlässigkeit, Ergonomie, Robustheit, und Flexibilität auf engstem Raum zu bieten, das war eine Vorgabe unter der dieser Lader entwickelt wurde. Und wie alle PowerPac Geräte stehen sie für kompromisslose Sicherheit und niedrige Betriebskosten. Ein breites Programm an zusätzlichen Anbaugeräten machen den Lader universell einsetzbar.

Seine Eigenschaften machen den praktischen Multi-Lader ML350 von PowerPac zum idealen Helfer gerade für nachfolgende Einsatzbereiche unverzichtbar Galabau/Baumschulen/Motoristen, Tiefbau/Hochbau, Gebäudesanierer, Baumaschinenvermieter, Kommunen/Städte/Gemeinden (z.B. Laub, Schnee, Transportarbeiten u.v.m.), Hausmeisterdienst (z.B. Laub, Schnee, Transportarbeiten u.v.m.), Reinigungsdienste, Landwirtschaftliche Betriebe (z.B. um Futtermittel zu Schieben,

Transportarbeiten u.v.m.), Pferdehöfe/Reitställe (z.B. Transportarbeiten u.v.m.), Containerdienste (für Transportarbeiten und um seinen Kunden einen Service anzubieten), Baustoffhändler (für Transportarbeiten und um seinen Kunden einen Service anzubieten), Forst und Jagd (z.B. Wildfütterung im Winter oder Werkzeugtransporte für Waldarbeiter u.v.m.) und Zoos / Tierparks.

<https://www.youtube.com/watch?v=xgM2wpzHTSM>

<https://www.youtube.com/watch?v=49wJdN2uK8U>

1

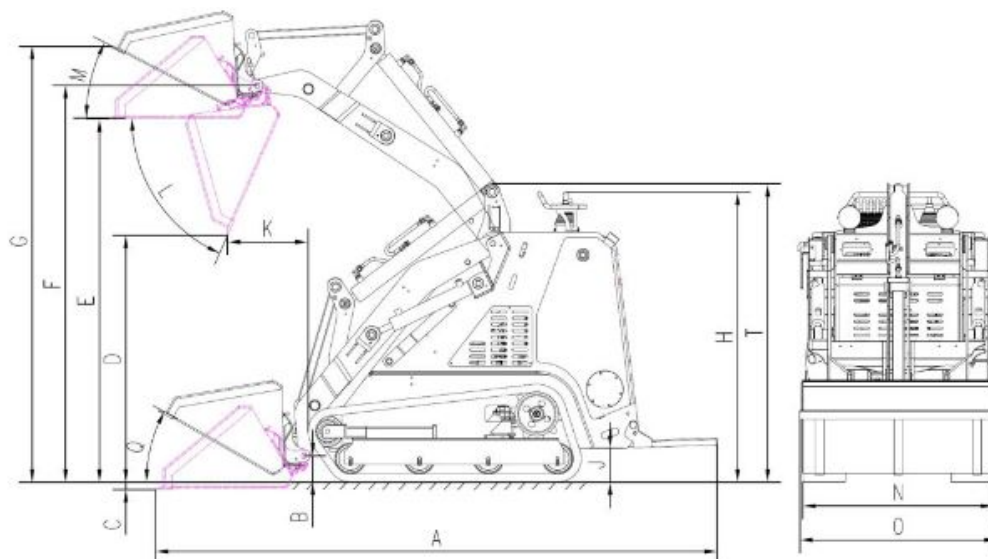
AUSFÜHRUNG

- Multi-Lader Typ ML300 SCHMAL 970 mm mit Ketten und Standardschaufel
- Multi-Lader Typ ML300-KD Diesel SCHMAL 970 mm mit Ketten und Standardschaufel

TECHNISCHE DATEN

**Multi-Lader
ML 300**

A	2651 mm	J	160 mm
B	124 mm	K	380 mm
C	35 mm	L	66°
D	1162 mm	M	28°
E	1708 mm	N	900 mm
F	1867 mm	O	970 mm
G	2052 mm	T	1404 mm
H	1364 mm	Q	29°


Technische Daten

Motor	
Honda	GX 690
Bauart	2 Zyl. / 4-Takt
Hubraum	688 cm ³
Leistung	18,4 kW (25,0 PS)
Betriebsdrehzahl	3600/min
Starteinrichtung	Elektrostarter
Luftfilter	Trockenpatrone
Kraftstofffilter	Sieb

Antrieb	hydrostatisch
Lenkung	durch Hydraulikmotor Eaton USA
Multi-Ventilblock	Hydrocontrol Italy
Hydraulikpumpe	Permco USA
Besonderheit	mit Schnellwechseleinrichtung Joysticksteuerung, Elektrostart

Betriebsdaten	
Maschinengewicht ohne Anbaugerät	850 kg
Max. Nutzlast	350 kg
Max. Betriebsgewicht (beladen)	1200 kg
Kippeinrichtung	hydraulisch
Steigfähigkeit	max. 20° (36%)
Arbeitsgeschwindigkeit	0 – 5 km/h
Öldruck	180 bar
Fördermenge Ölpumpen	24.6 ltr./min.