

ANKERWINDE STRONGER-STEEL HANDS 35 S UND 35 SI

639,00 € - 669,00 €








Die Ankerwinde SH 35 S und 35 SI ist für den Einbau in Boote mit einer Länge von bis zu 7 Metern vorgesehen. Sie ist für Salzwasser geeignet da alle äußeren Details aus hochwertigem Edelstahlmaterial bestehen.

Artikelnummer: 42919

Kategorien: [Ankerwinden](#), [Elektrische Ankerwinden](#)

VARIATIONEN

Bild	Artikelnummer	Preis	Stock Status	Stock Quantity	Beschreibung	Ausführung	Preis
	42919	939,00-€ Ursprünglicher Preis war: 939,00 € 639,00 € Aktueller Preis ist: 639,00 €.	Verfügbar bei Nachbestellung			Einbaumontage Only 35SI	online
	42919	939,00-€ Ursprünglicher Preis war: 939,00 € 639,00 € Aktueller Preis ist: 639,00 €.	Vorrätig			Aufbaumontage Only 35 S	online

Bild	Artikelnummer	Preis	Stock Status	Stock Quantity	Beschreibung	Ausführung	Preis
	42919-01	939,00 € Ursprünglicher Preis war: 939,00 € 669,00 € Aktueller Preis ist: 669,00 €.	Vorrätig			Aufbaumontage Bei 35 S	Abholung
	42919-02	939,00 € Ursprünglicher Preis war: 939,00 € 669,00 € Aktueller Preis ist: 669,00 €.	Verfügbar bei Nachbestellung			Einbaumontage Bei 35SI	Abholung
							
							
							

BESCHREIBUNG

ANKERWINDE STRONGER-STEEL HANDS 35 S und 35 SI

Die Ankerwinde SH 35 S und 35 SI ist für den Einbau in Boote mit einer Länge von bis zu 7 Metern vorgesehen. Sie ist für Salzwasser geeignet da alle äußeren Details aus hochwertigen Edelstahlmaterial bestehen. Ein um die Windenspule gewickeltes Ankerseil mit einer Länge von 40 Metern und einer Dicke von 4 mm wird mit der Winde geliefert. Die Bruchlast des Ankerseils beträgt 360 kg.

Die Abdeckung der Winde besteht aus strapazierfähigem ABC-Kunststoff, der keine Angst vor ultravioletten Strahlen und plötzlichen Temperaturschwankungen hat. Die Winde wird mit einer Rolle, Befestigungselementen, und einem Stromkabel geliefert. Der Mechanismus der Ankerwinde besteht aus Edelstahl. Die Winde hat einen leisen Arbeitsmechanismus. In diesem Modell gibt es im Gegensatz zum Modell SH 35 PRO keine "Funktion des sanften Eintauchens des Ankers ins Wasser". Wenn Sie die Ankerrückstelltaste drücken, verlässt der Anker die Rollen und stürzt im freien Fall ins Wasser.

Dank der Funktion zum Zurücksetzen des freien Ankers erreicht er in wenigen Sekunden den Boden. Der gesamte Mechanismus der Ankerwinde ist mechanisch ausgeführt, was die Zuverlässigkeit des Mechanismus und der Winde insgesamt erheblich erhöht. In der Ankerwinde SH 35 ist ein Motor mit einer Leistung von 120 Watt verbaut. Die Ankerwinde ist in zwei Versionen für die offene und bündige Montage erhältlich. Bisher sind STRONGER Ankerwinden die leisesten Seilankerwinden im Betrieb, die die Funktion des freien Ankerwurfs haben.

1

DETAILBESCHREIBUNG

Technische Beschreibung und Ausstattung der Ankerwinde Steel Hands 35 S und 35 SI

1. Windenkörper – Der Windenkörper sowie alle Montagewinkel bestehen aus strapazierfähigem Edelstahl.
2. Windenmechanismus – (zum Heben und Senken von Ankern). Der Windenmechanismus besteht aus: einem Motor mit geschlossenen Getrieben und einem mechanischen Antrieb für die Bewegung

der Spule entlang der Welle. Alle an der Winde beteiligten mechanischen Teile sind mit einem speziellen wasserabweisenden Fett geschmiert.

3. Elektrischer Teil – Im elektrischen Teil der Winde wird ein Elektromotor mit einer Betriebsspannung von 12 V verwendet, an dessen Abdeckung ein fester, wasserdichter Knopf mit drei Positionen angebracht ist. Das Kit wird mit einem Kabel zum Anschließen der Winde an eine 5 Meter lange Batterie und einem thermischen Sicherheitsrelais geliefert.

4. Abdeckung der Winde – Die Windenabdeckung besteht aus strapazierfähigem UVC-beständigem ABC-Kunststoff. Auf dem Windendeckel befindet sich ein Windensteuerknopf.

5. Rollen – Die Windenrollen bestehen aus 3 mm starkem, haltbarem Edelstahl. Walze aus strapazierfähigem Kunststoff.

6. Ankerkabel – Die Winde ist mit einem 40 m langen Nylonseil mit einer Zugkraft von 360 kg ausgestattet.

7. Befestigungen – Das Windenset enthält Befestigungsschrauben und -Mutter aus Edelstahl zur Befestigung des Windenkörpers und der Rollen.

Für den korrekten und dauerhaften Betrieb der Winde empfehlen wir die Verwendung der STRONGER Anker! Die Ankerwinde umfasst Rollen und die Winde selbst. Die Verwendung einer Ankerwinde ohne Vollzeitrollen ist verboten!

TECHNISCHE DATEN

- Maximales Ankergewicht *15 kg
- Bootslänge bis zu 7 m
- Ankerseil Ø 4 mm
- Länge 40 m
- Roulosest
- Steuertaste, Auf- / Ab-Steuertastenfunktion
- Vorbau zum sicheren Transport von Ankern
- Die Funktion des reibungslosen Eintritts des Ankers in den Wasserfall
- Kostenlose Rückstellanker
- Ankerhebegeschwindigkeit 30 m / min
- Gewicht 9 kg
- Gehäuseabmessungen (LxBxH) 377 × 307 × 177 mm
- Abmessungen der Winde (LxBxH) 280,5×280,5×151 mm

- Gesamtabmessungen der Rollen (LxBxH) 260x82x129 mm
- Maximale Arbeitslast 90 kg